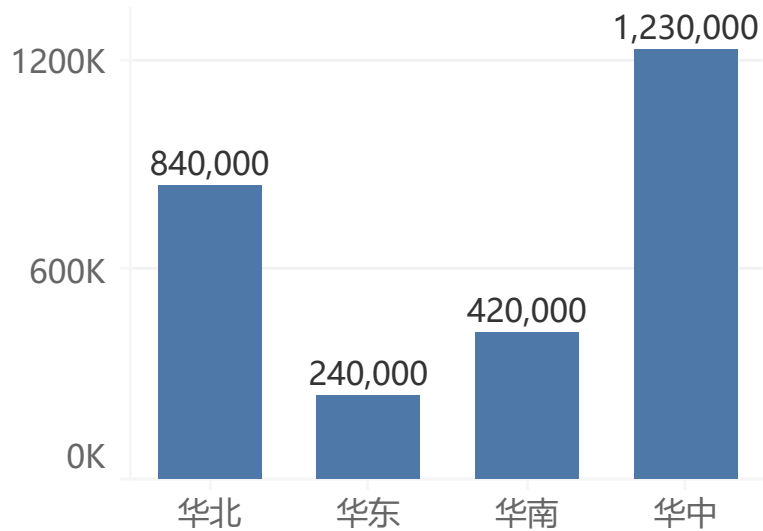
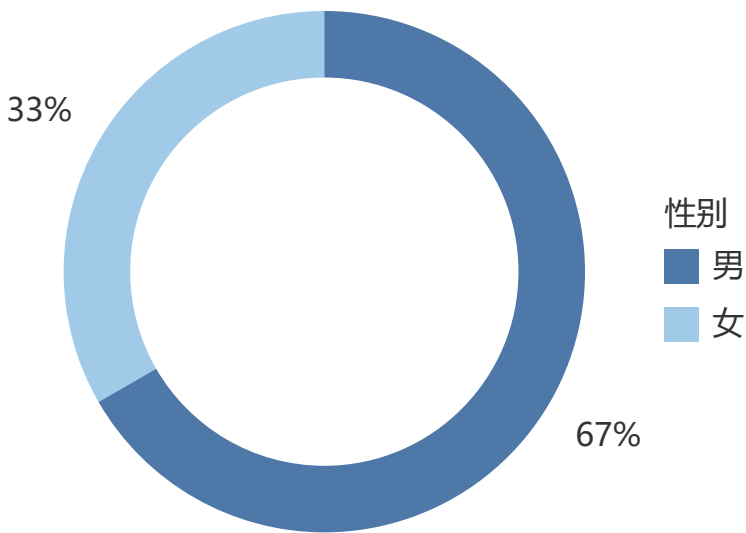


# A公司销售数据看板

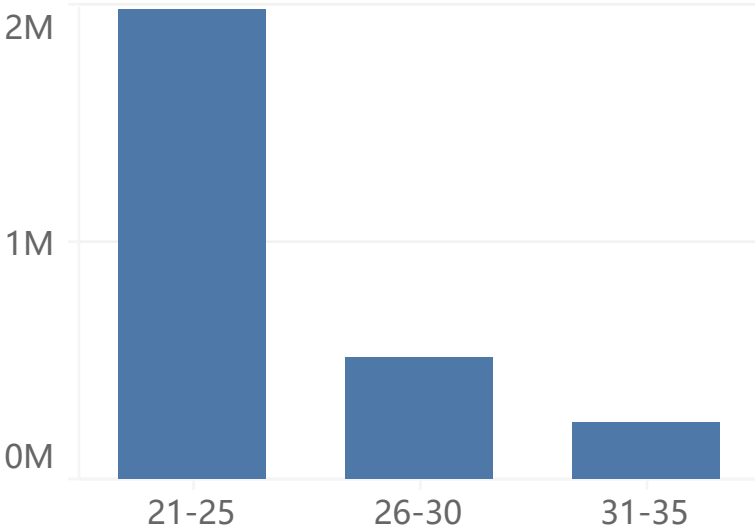
区域销售数据分析



性别占比



年龄分布



四月汇总自服务数据集

回款时间	订单号	产品名称	销售额	销售人员	所属区域
2,016.1	20,160,101,001	A-AX1	70,000	小张	华中
2,016.1	20,160,101,002	A-AX2	90,000	小张	华中
2,016.1	20,160,101,003	A-AX3	100,000	小张	华中
2,016.1	20,160,101,004	A-AX1	70,000	小李	华南
2,016.1	20,160,101,005	A-AX2	70,000	小李	华南
2,016.1	20,160,101,006	A-AX2	90,000	小王	华北