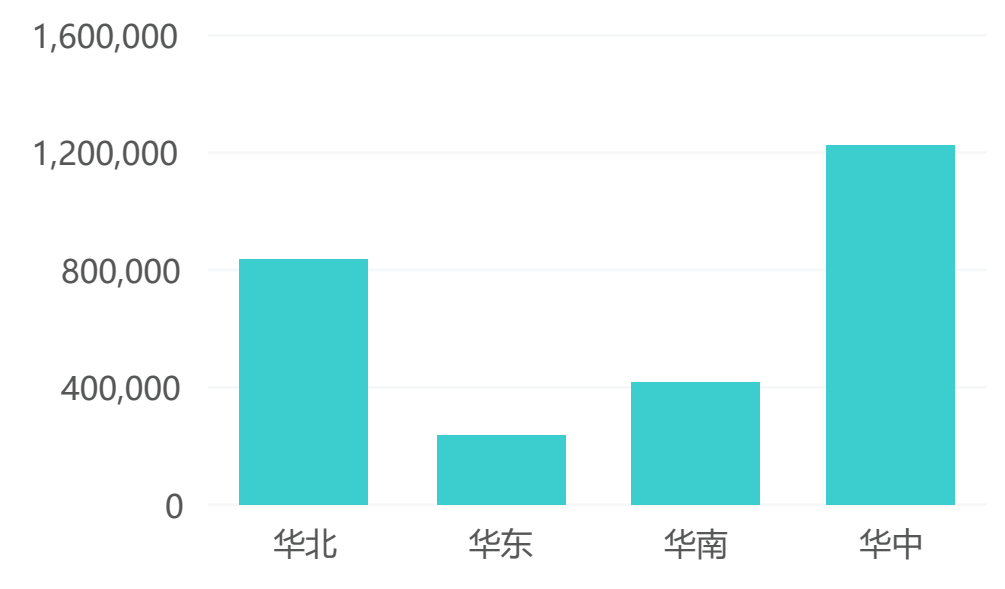
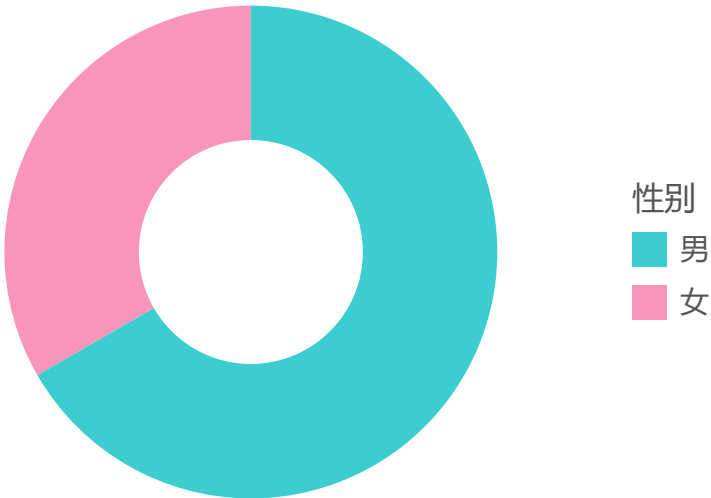


A公司数据分析

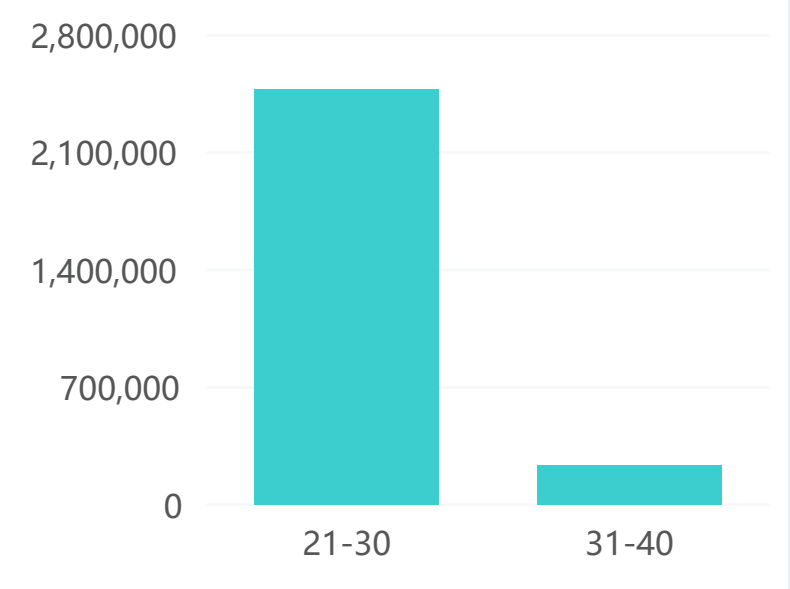
区域销售数据分析



性别占比



年龄分布



区域销售明细数据分析

回款时间	订单号	产品名称	销售额	销售人员	所属区域
2,016.1	20160101001	A-AX1	70,000	小张	华中
2,016.1	20160101002	A-AX2	90,000	小张	华中
2,016.1	20160101003	A-AX3	100,000	小张	华中
2,016.1	20160101004	A-AX1	70,000	小李	华南
2,016.1	20160101005	A-AX2	70,000	小李	华南
2,016.1	20160101006	A-AX2	90,000	小王	华北